

El método Howden de Ahorro e Inversión

• A •

Por qué planificar tu
cobertura privada
de jubilación

• B •

Cómo invertir hoy
para obtener el
ahorro deseado

• C •

Qué resultados
puedes esperar.
(3 ejemplos)



Cuando me jubile quiero una pensión de €/mes

Si sabes este dato sabrás **por qué** planificar tu Ahorro e Inversión

Datos, gráficas, titulares de prensa... estamos inundados de información sobre el futuro de nuestras pensiones.

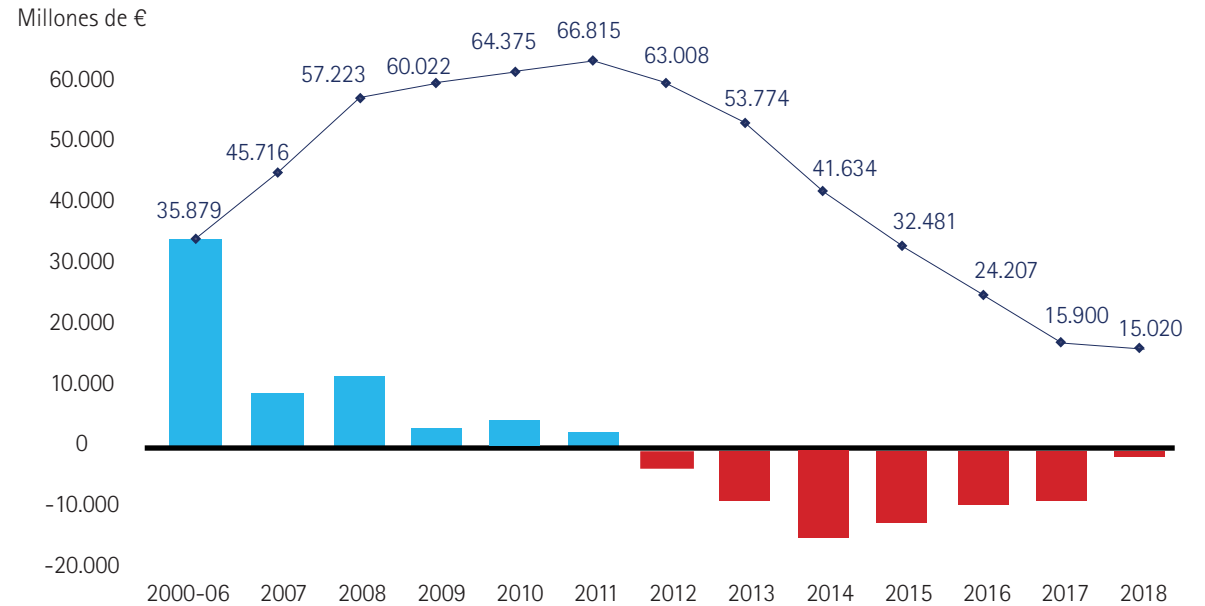
Mientras se mantiene la incertidumbre sobre la viabilidad del sistema actual de pensiones... tal vez quieras tomar una iniciativa: INDIVIDUAL, SEGURA y CIERTA.

Así, llegado el momento de tu jubilación, tú habrás construido un plan alternativo y complementario.

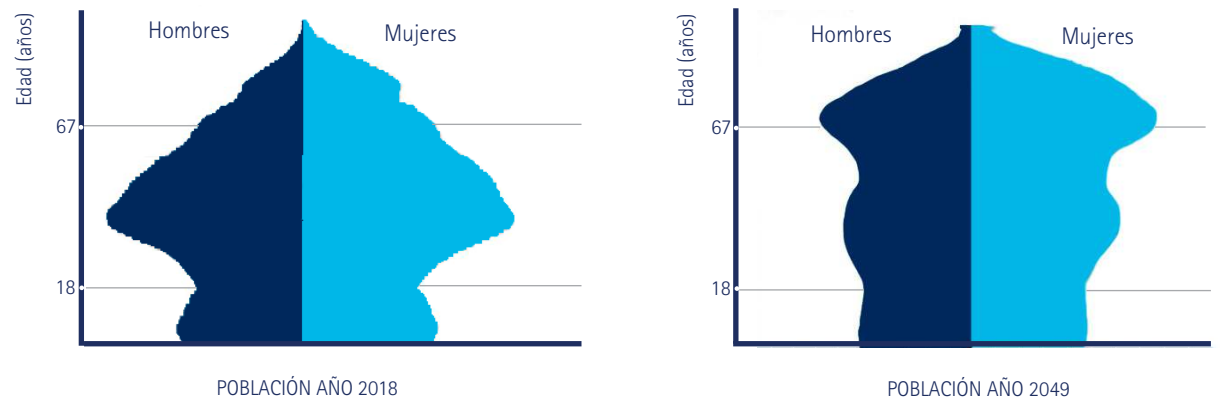
¿Sabes cuánto cobrarás cuando te jubiles?

Con nuestra calculadora de jubilación sabrás qué esfuerzo deberá realizar tu plan de ahorro e inversión para compensar tu pérdida de poder adquisitivo.

Evolución del fondo de reserva de las pensiones



Evolución de la pirámide poblacional española



No soy producto de mis circunstancias,
soy producto de mis decisiones.

Steven Covey



¿Qué mentalidad te ayuda en tus decisiones económicas?



Ejemplo para una persona de 45 años y un nivel de vida de 3.000€/mes

A fecha de jubilación:

"Pragmáticos"

Relacionamos los efectos en las cosas con las personas que los causan.

Aportando hoy 10.000€ + Ahorrando 520€/mes



240.440€

Para complementar tu pensión y cubrir el 100% de tu nivel de vida durante 15 años.

"Conformistas"

Instalados en la continuidad, replicamos conscientemente los hábitos que heredamos.

Ahorrando 250€/mes



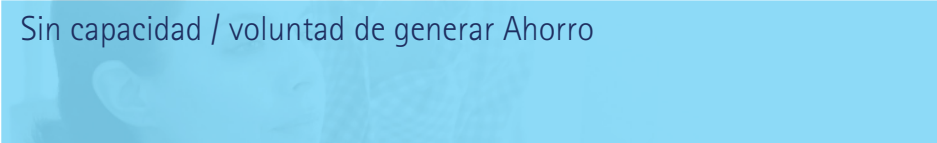
106.913€

Para complementar tu pensión y cubrir el 70% de tu nivel de vida durante 15 años.

"Equilibristas"

Aceptamos las cosas como son, con la virtud de fluir con lo que suceda en cada momento.

Sin capacidad / voluntad de generar Ahorro



0€

Por lo que tu pensión pública cubrirá aprox. el 50% de tu nivel de vida.

Hipótesis de cálculo

- . Aportaciones periódicas con crecimiento del 3% anual geométrico
- . Crecimiento de salarios al 1% anual hasta los 55 años, luego al 0,50%
- . Rentabilidad estimada promedio del 3% anual

No dejes que lo que no puedes hacer interfiera con lo que sí puedes hacer

John R. Wooden

